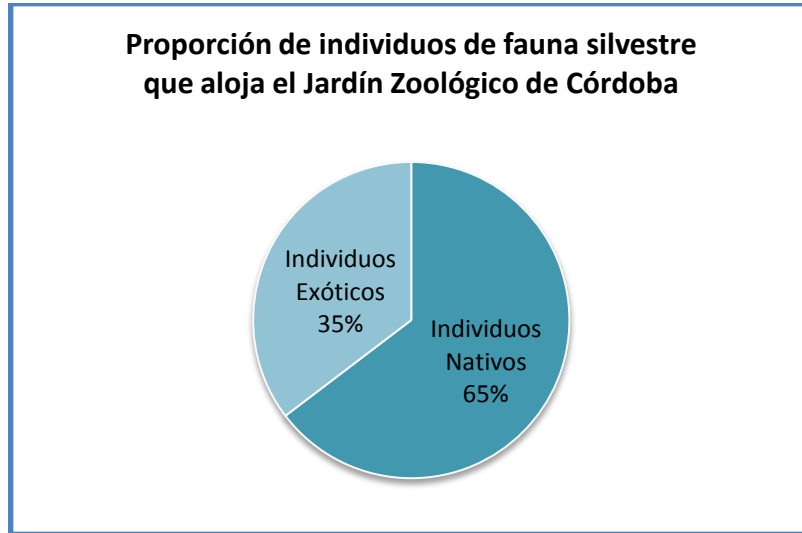


Estadísticas de fauna

Gráfico 1: Porcentaje de individuos nativos y exóticos que aloja el Jardín Zoológico de Córdoba.



El 65 % de los individuos del Jardín Zoológico de Córdoba corresponden a especies nativas. En el gráfico se analiza la proporción de fauna autóctona en relación con la fauna exótica.

Gráfico 2: Proporción de grupos taxonómicos de las especies exóticas.



Gráfico 3: Proporción ejemplares de familias taxonómicas de las especies de mamíferos exóticos.

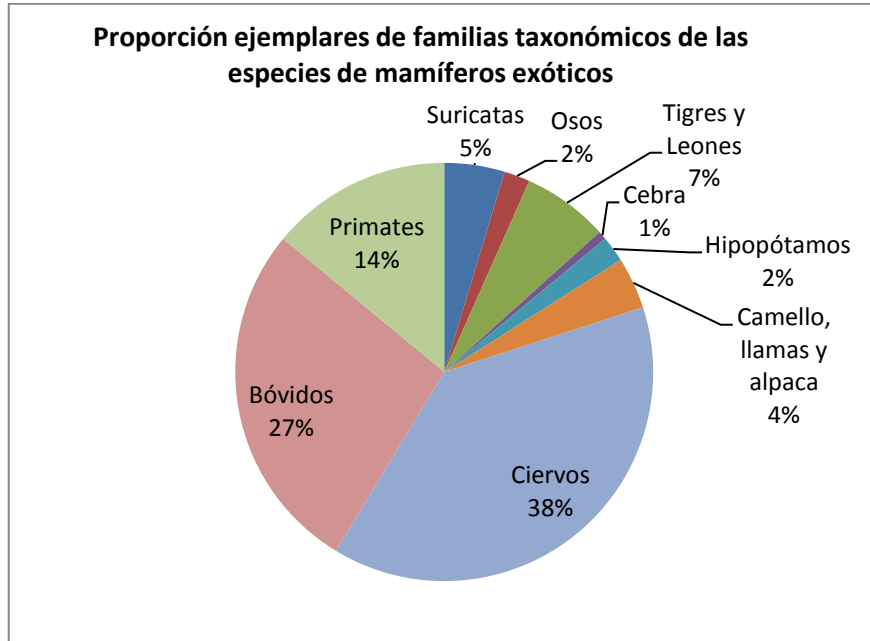
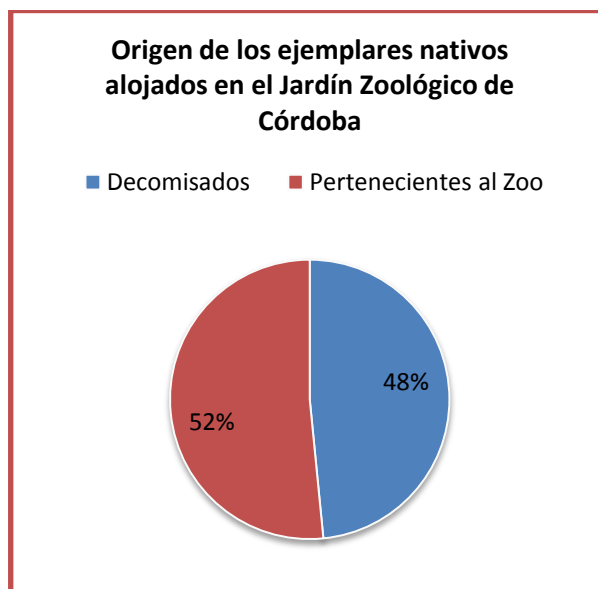


Gráfico 4: Procedencia de los ejemplares nativos alojados en el Jardín Zoológico de Córdoba.



El 48 % de los ejemplares nativos alojados en el Jardín Zoológico de Córdoba provienen del tráfico y tenencia ilegal. Estos ejemplares pertenecen al estado provincial. El resto de los ejemplares pertenecen al Zoológico por lo que su origen pueden ser: nacimientos e intercambios con otros zoos.